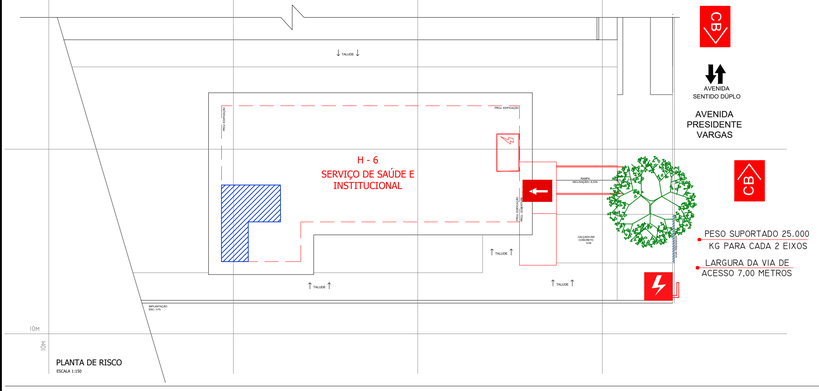

PLANTA DE RISCO
ESCALA 1:150

NOTA: ILUMINAÇÃO DE EMERGÊNCIA

DEVE-SE GARANTIR UM NÍVEL MÍNIMO DE ILUMINAMENTO DE 3 (TRÊS) LUX EM LOCAIS PLANOS (CORREDORES,HALLS, ÁREAS DE REFÚGIO) E 5 (CINCO) LUX EM LOCAIS COM DESNÍVEL (ESCADAS OU PASSAGENS COM OBSTÁCULOS) COM TENSÃO MÁXIMA DE 30 VOLTS.

NOTA: GLP

NESTA EDIFICAÇÃO NÃO SERÁ UTILIZADO GLP (GÁS LIQUEFEITO DE PETRÓLEO) TODOS OS EQUIPAMENTOS DESTINADO AO AQUECIMENTO E MANIPULAÇÃO DE ALIMENTOS SERÃO ELÉTRICOS.

NOTA: SINALIZAÇÃO DE EMERGÊNCIA

A SINALIZAÇÃO DE EMRGÊNCIA SEGUE TODOS OS REQUISITOS SITADOS NA NPT 020

LEGENDA:

- VIATURA DOS BOMBEIROS
- CHAVE ELÉTRICA PRINCIPAL
- ENTRADA PARA O CB
- RISCO ELÉTRICO
- ÁREAS FRIAS E MOLHADAS

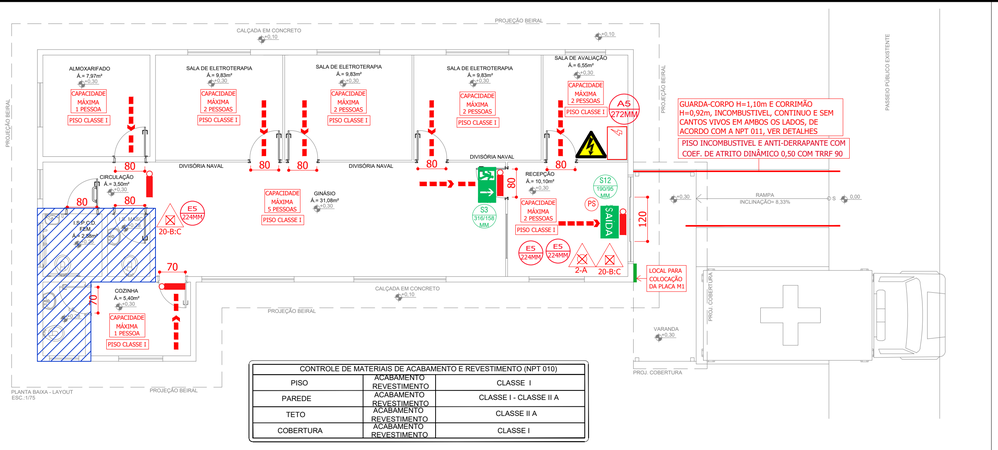

GUARDA-CORPO H=1,10m E CORRIMÃO H=0,92m, INCOMBUSTÍVEL, CONTINUO E SEM CANTOS VIVOS EM AMBOS OS LADOS, DE ACORDO COM A NPT 011, VER DETALHES

PISO INCOMBUSTÍVEL E ANTI-DERRAPANTE COM COEF. DE ATRITO DINÂMICO 0,50 COM TRRF 90

CONTROLE DE MATERIAIS DE ACABAMENTO E REVESTIMENTO (NPT 010)		
PISO	ACABAMENTO REVESTIMENTO	CLASSE I
PAREDE	ACABAMENTO REVESTIMENTO	CLASSE I - CLASSE II A
TETO	ACABAMENTO REVESTIMENTO	CLASSE II A
COBERTURA	ACABAMENTO REVESTIMENTO	CLASSE I

LEGENDA

- SAÍDA FINAL DA ROTA DE FUGA
- DIREÇÃO DO FLUXO DA ROTA DE FUGA
- PONTO DE ILUMINAÇÃO DE EMERGÊNCIA
- S3- INDICAÇÃO DO SENTIDO DO ACESSO A UMA SAÍDA
- S12 - SAIDA DE EMERGÊNCIA
- EXTINTOR PÓ QUÍMICO SECO - CAP. EXTINTOTA 20BC
- EXTINTOR ÁGUA PRESSURIZADA - CAP. EXTINTORA 2A
- ESTAS PORTAS DEVERÃO PERMANECER DESTRAVADAS, DESBLOQUEADAS E ABERTAS EM HORÁRIO DE FUNCIONAMENTO DO ESTABELECIMENTO
- A5 - SINALIZAÇÃO DE ALERTA Cuidado, risco de choque elétrico
- QDL - COM DISJUNTOR TERMOMAGNETICO 10A
- E5 - SINALIZAÇÃO DE EXTINTOR DE INCÊNDIO
- SINALIZAÇÃO TRIANGULAR
- SINALIZAÇÃO RETANGULAR
- SINALIZAÇÃO QUADRADA

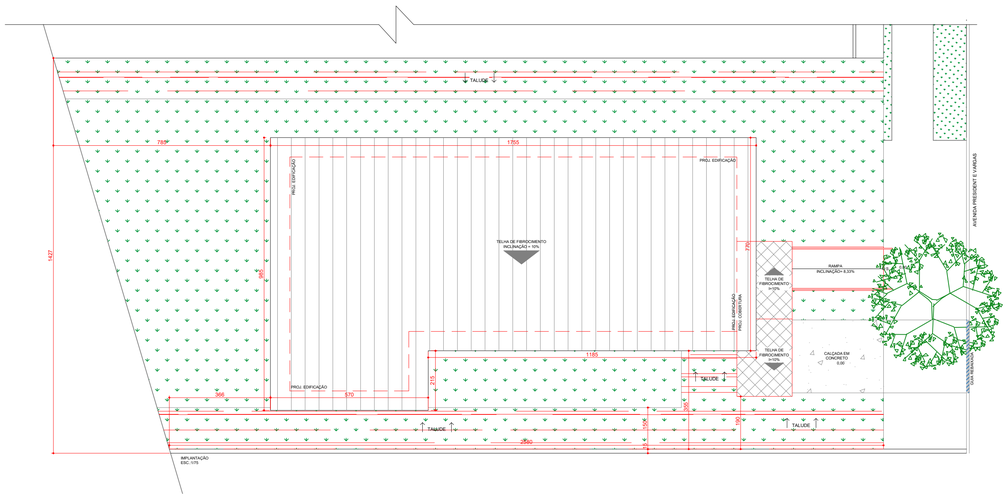

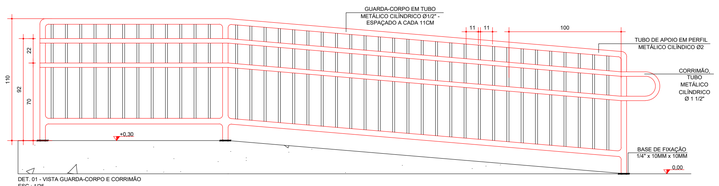

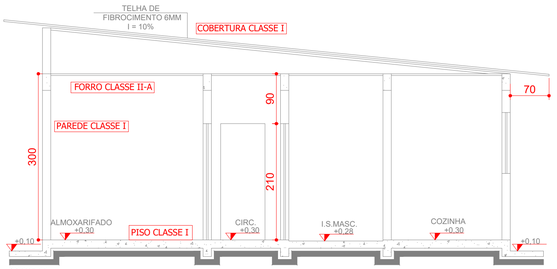

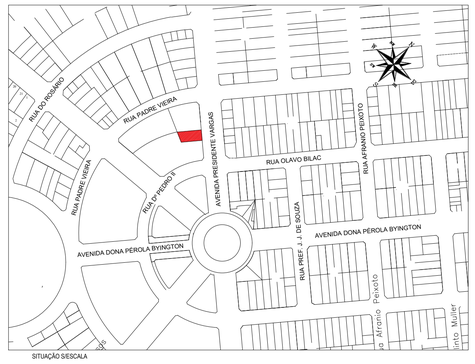

IDENTIFICAÇÃO DA EDIFICAÇÃO E/OU ÁREA DE RISCO

Pavimento ou Setor	Ocupação	C.I (MJ/M²)	Nº de Pavtos	Pé dir. (m)	Área (m²)
PAVIMENTO TÉRREO	CLÍNICA	300	01	3.00	119.83

Altura 0,00m - ED. TÉRREO(TIPO I) Risco RL Área Existente Área Total 119,83 M²

MEDIDAS DE SEGURANÇA CONTRA INCÊNDIO

	Acesso de viaturas do Corpo de Bombeiros	■	Iluminação de emergência
☐	Separação entre edificações	☐	Alarme e Detecção de incêndio
☐	Segurança estrutural nas edificações	■	Sinalização de emergência
☐	Compartimentaçao horizontal/ vertical	■	Extintores de incêndio
☐	Controle de material de acabamento	☐	Hidrantes e mangotinhos
■	Saída de emergência	☐	Chuveiros automáticos
☐	Elevador de emergência	☐	Resfriamento
☐	Brigada de Incendios	☐	Espuma
☐	Plano de emergência	☐	Sistema fixo de gases limpos

HISTÓRICO DE ATUALIZAÇÃO/SUBSTITUIÇÃO DO PSCIP

DATA	DISCRIMINAÇÃO DA ATUALIZAÇÃO/ SUBSTITUIÇÃO	Nº DO PSCIP

Assessoria Técnica em Engenharia Civil Ltda.
EMAIL: ENGENHARIA@ACASSESSORIATECNICA.COM.BR
FONE: (44)3624-7775
AVENIDA PIRAPÓ, 5538 ,ZONA 03, CEP- 87502-140, UMUARAMA - PR
RESPONSÁVEL TÉCNICO - ENG° CIVIL - ADEMAR AMÉRICO CAMOSSATO - CREA-24.080/D-PR

Obra/Endereço CLÍNICA FISIOTERAPIA.
AVENIDA PRESIDENTE VARGAS - PÉROLA-PR.

Área 119,83 M²

Ocupação H-6 - SERVIÇO DE SAÚDE E INSTITUCIONAL

Prancha 01/01

Conteúdo da Prancha
PLANTA BAIXA
LEGENDA
SITUAÇÃO
DETALHES

Proprietário PREFEITURA MUNICIPAL DE PÉROLA. CNPJ: 81.478.133/0001-7

Escala INDICADA

Responsável Técnico
ADEMAR AMÉRICO CAMOSSATO - ENG° CIVIL CREA-PR 24.080/D

Data 13/11/2019

DETALHE EXTINTORES 01

ITEM	DESCRIÇÃO / MATERIAL
01	PAREDE EM ALVENARIA OU CONFORME DESCRIÇÃO ESPECÍFICA.
02	PLACA DE SINALIZAÇÃO DOS EXTINTORES
03	COR BRANCA.
04	FUNDO NA COR VERMELHA.
05	LETRAS NA COR PRETA.
06	EXTINTOR DE INCÊNDIO COM CAPACIDADE E TIPO CONFORME PLANTA BAIXA E ESPECIFICAÇÕES .
07	SELO DE GARANTIA DA ABNT, CARGA E RECARGA.
08	RÓTULO DO FABRICANTE, INSTRUÇÕES INDICANDO COMO UTILIZAR O EQUIPAMENTO, ESPECIFICAÇÕES DO PRODUTO
09	NOME DO PROPRIETÁRIO E ENDEREÇO DA OBRA.
10	PINTURA NA COR VERMELHA.
11	PINTURA NA COR AMARELA.

DETALHE INSTALAÇÃO DOS EXTINTORES
SEM ESCALA

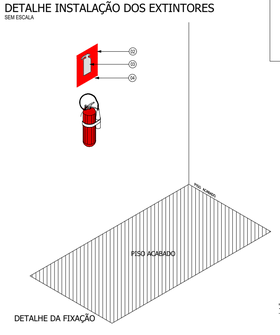

DETALHE DA FIXAÇÃO

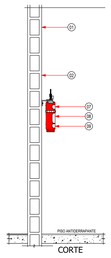

CORTE

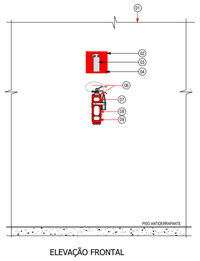

ELEVAÇÃO FRONTAL

DETALHE EXTINTORES 02

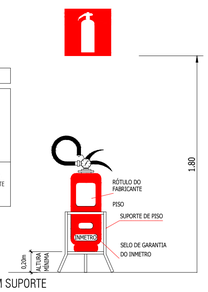

DETALHE DE EXTINTOR EM SUPORTE
ESCALA: SEM ESCALA

DETALHE ILUMINAÇÃO DE EMERGENCIA

LUMINÁRIA DE EMERGÊNCIA

DET. LÂMPADA DE EMERG.
SIMÉTRICA

- DEVE-SE GARANTIR UM NÍVEL MÍNIMO DE ILUMINAMENTO DE 3 (TRÊS) LUX EM LOCAIS PLANOS (CORREDORES,HALLS, ÁREAS DE REFÚGIO) E 5 (CINCO) LUX EM LOCAIS COM DESNÍVEL (ESCADAS OU PASSAGENS COM OBSTÁCULOS);
- NO CASO DE INSTALAÇÃO APARENTE, A TUBULAÇÃO E AS CAIXAS DE PASSAGEM DEVEM SER METÁLICAS OU EM PVC RÍGIDO ANTICHAMA, CONFORME NBR 15465.
- A DISTÂNCIA MÁXIMA ENTRE DOIS PONTOS DE ILUMINAÇÃO DE EMERGÊNCIA NÃO DEVE ULTRAPASSAR 15 METROS E ENTRE O PONTO DE ILUMINAÇÃO E A PAREDE 7,5 METROS, OUTRO DISTANCIAMENTO ENTRE PONTOS PODE SER ADOTADO, DESDE QUE ATENDA AOS PARÂMETROS DA NBR 10898.
- INSTALAR ACIMA DAS PORTAS A 2,20 ACIMA DO NÍVEL DO PISO.

OBS: A LUMINÁRIA DE EMERGÊNCIA NÃO PODE SER INSTALADA EM ALTURA SUPERIOR ÀS ABERTURAS DOS AMBIENTES.

Obs: O material utilizado na fabricacao da luminaria deve ser o tipo que impeça propagação e chama e que sua combustão provoque um minimo de emanação de gases tóxicos

OBSERVACOES:

* AS LUMINARIAS DEVEM SER HERMETICAS A PROVA DE AGUA
* A ILUMINACAO DEVE GARANTIR UM NIVEL MINIMO DE ILUMINACAO
* A ILUMINACAO NAO PODE SER DO TIPO OFUSCANTE
* O FUNCIONAMENTO DAS LUMINARIAS DEVE SER IMEDIATAMENTE APOS A INTERRUPCAO DA ALIMENTACAO NORMAL

DETALHE DA ILUMINAÇÃO
S/ESCALA

ESTA EDIFICAÇÃO ESTA DOTADA DOS SEGUINTES SISTEMAS DE SEGURANÇA CONTRA INCENDIOS:

EXTINTOR DE INCENDIO
ILUMINAÇÃO DE EMERGENCIA
SINALIZAÇÃO DE EMERGENCIA
SAÍDA DE EMERGENCIA

EDIFICAÇÃO EM ALVENARIA E ESTRUTURA METÁLICA

EM CASO DE EMERGÊNCIA:
Ligue 193 - CORPO DE BOMBEIROS
Ligue 190 - POLÍCIA MILITAR

Figura 1 – modelo de sinalização tipo M1.

DETALHE PLACA M1

CÓDIGO	SÍMBOLO	SIGNIFICADO	FORMA E COR	APLICAÇÃO
M1	VER FIGURA 1 ACIMA.	INDICAÇÃO DOS SISTEMAS DE PROTEÇÃO CONTRA INCÊNDIO EXISTENTES NA EDIFICAÇÃO.	SÍMBOLO: QUADRADO OU RETANGULAR FUNDO: VERDE MENSAGEM ESCRITA REFERENTE AOS SISTEMAS DE PROTEÇÃO CONTRA INCÊNDIO EXISTENTES NA EDIFICAÇÃO, O TIPO DE ESTRUTURA E OS TELEFONES DE EMERGÊNCIA. LETRA: BRANCA	NA ENTRADA PRINCIPAL DA EDIFICAÇÃO.

(QUANTIDADES)		
	PONTO DE ILUMINAÇÃO DE EMERGÊNCIA	10
SAÍDA	S12 - SAIDA DE EMERGÊNCIA 190/95MM	01
	S3 - SAIDA DE EMERGÊNCIA 316/158MM	01
	EXTINTOR PÓ QUÍMICO SECO CAP. EXTINTOTA 20BC	02
	EXTINTOR ÁGUA PRESSURIZADA CAP. EXTINTORA 2A	01
	E5 - SINALIZAÇÃO DE EXTINTOR DE INCÊNDIO (224mm)	04
	A5 - SINALIZAÇÃO DE ALERTA CHOQUE ELÉTRICO (204mm)	01
M1	INDICAÇÃO DOS SISTEMAS DEPROTEÇÃO CONTRA INCÊNDIOEXISTENTES NA EDIFICAÇÃO.	01

CÓDIGO	SÍMBOLO	SIGNIFICADO	FORMA E COR	APLICAÇÃO
S3		SAÍDA DE EMERGÊNCIA	SÍMBOLO: RETANGULAR FUNDO: VERDE PICTOGRAMA: FOTOLUMINESCENTE	INDICAÇÃO DO SENTIDO DO ACESSO A UMA SAÍDA QUE NÃO ESTEJA APARENTE
S12	SAÍDA	SAÍDA DE EMERGÊNCIA	SÍMBOLO: RETANGULAR FUNDO: VERDE MENSAGEM "SAÍDA" PICTOGRAMA E OU SETA DIRECIONAL: FOTOLUMINESCENTE COM ALTURA DA LETRA SEMPRE MAIOR QUE 50mm	INDICAÇÃO DA SAÍDA DE EMERGENCIA, COM OU SEM COMPLEMENTAÇÃO DO PICTOGRAMA FOTOLUMINESCENTE (SETA OU IMAGEM, OU AMBOS)
E5		EXTINTOR DE INCÊNDIO	FUNDO: COR VERMELHA PICTOGRAMA: FOTOLUMINESCENTE	INDICAÇÃO EM PAREDES/ PILARES DE LOCALIZAÇÃO DE EXTINTORES DE INCÊNDIO
A5		CUIDADO, RISCO DE CHOQUE ELÉTRICO	SÍMBOLO:TRIANGULAR FUNDO: AMARELA PICTOGRAMA: PRETA FAIXA TRIANGULAR: PRETA	PRÓXIMO A INSTALAÇÕES ELÉTRICAS QUE OFERECEM RISCO DE CHOQUE.